



ТЕРРИТОРИАЛЬНЫЙ ОРГАН
ФЕДЕРАЛЬНОЙ СЛУЖБЫ
ГОСУДАРСТВЕННОЙ СТАТИСТИКИ
ПО КАМЧАТСКОМУ КРАЮ

Финансовые вложения и заёмные средства организаций Камчатского края



за январь-июнь 2023 года



ТЕРРИТОРИАЛЬНЫЙ ОРГАН
ФЕДЕРАЛЬНОЙ СЛУЖБЫ
ГОСУДАРСТВЕННОЙ СТАТИСТИКИ
ПО КАМЧАТСКОМУ КРАЮ

Финансовые вложения и заёмные средства организаций

Камчатского края

за январь-июнь 2023 года*

- 01 Финансовые вложения организаций
- 02 Поступило финансовых вложений по видам экономической деятельности
- 03 Накоплено финансовых вложений по видам экономической деятельности
- 04 Структура финансовых вложений по их видам
- 05 Доход от финансовых вложений организаций по видам экономической деятельности
- 06 Структура дохода от финансовых вложений организаций
- 07 Движение заемных средств организаций
- 08 Заемные средства организаций по видам экономической деятельности
- 09 Накоплено заемных средств по видам экономической деятельности

* Ежеквартальные данные оперативной статистики.



ФИНАНСОВЫЕ ВЛОЖЕНИЯ ОРГАНИЗАЦИЙ*

ЯНВАРЬ-ИЮНЬ 2023 ГОДА, МЛН РУБЛЕЙ

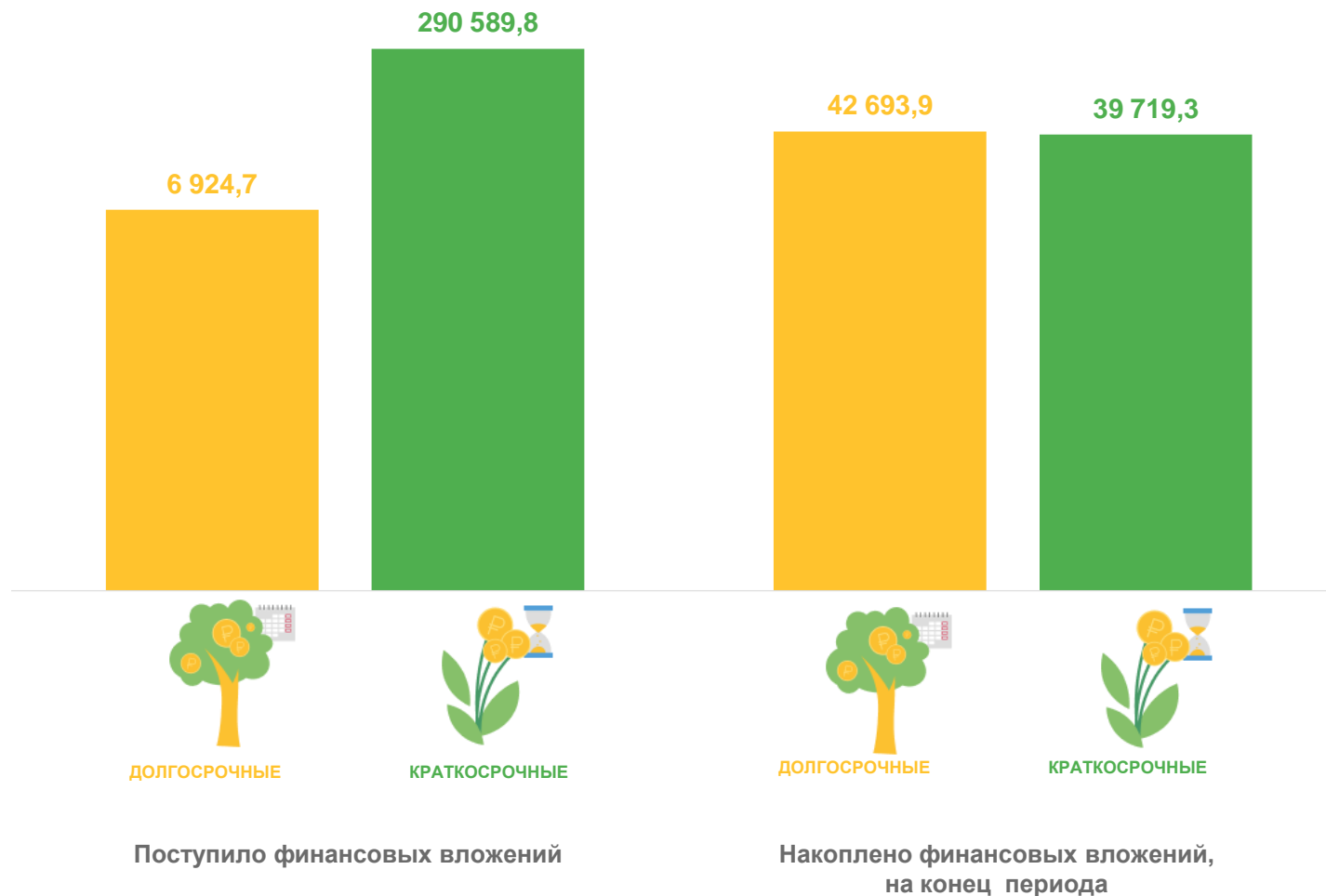
Поступило финансовых
вложений

297 514,5

Накоплено финансовых
вложений

82 413,2

на конец периода



* Здесь и далее данные приведены без субъектов малого предпринимательства.

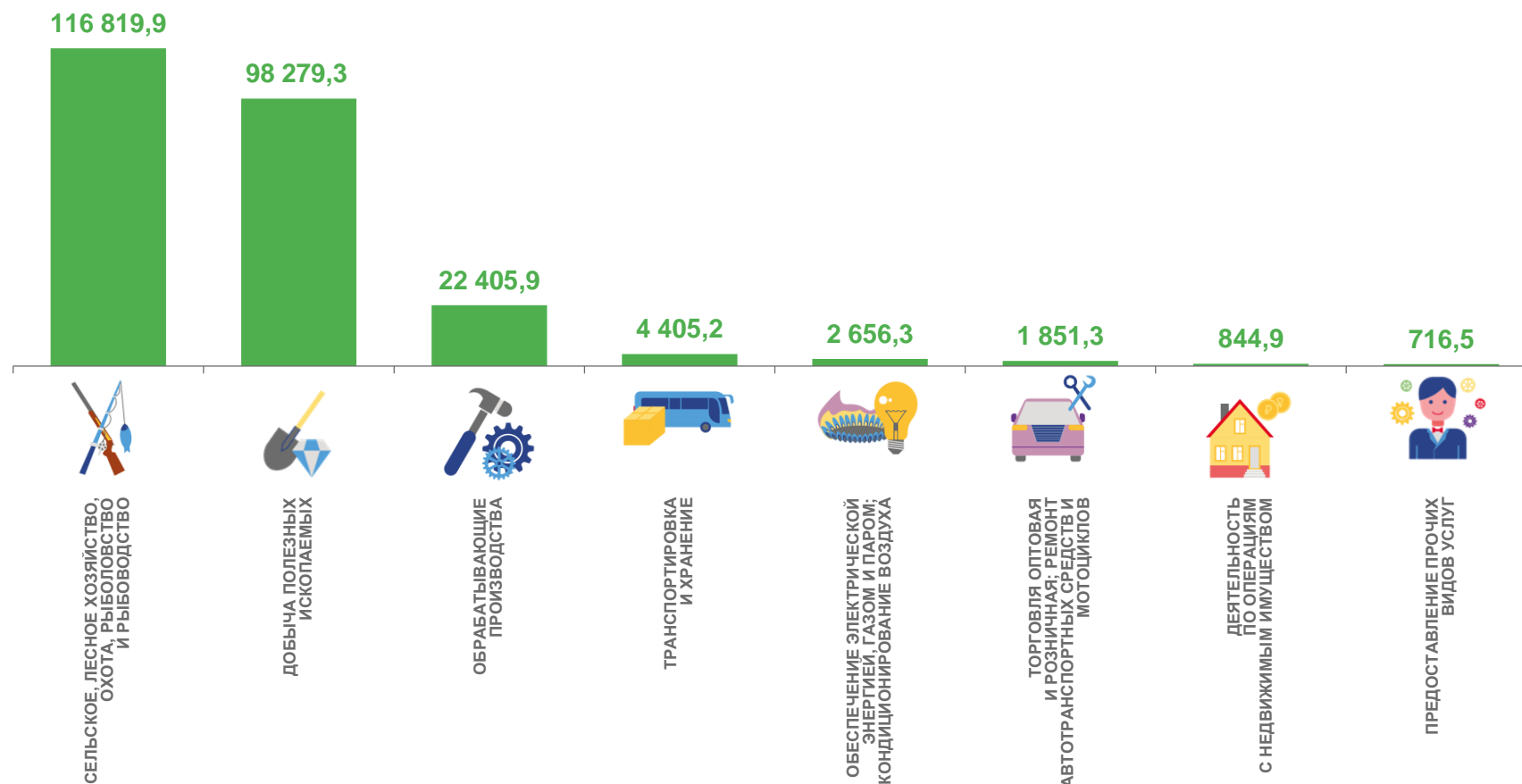


ПОСТУПИЛО ФИНАНСОВЫХ ВЛОЖЕНИЙ ПО ВИДАМ ЭКОНОМИЧЕСКОЙ ДЕЯТЕЛЬНОСТИ

ЯНВАРЬ-ИЮНЬ 2023 ГОДА, МЛН РУБЛЕЙ

Поступило финансовых
вложений - всего

297 514,5



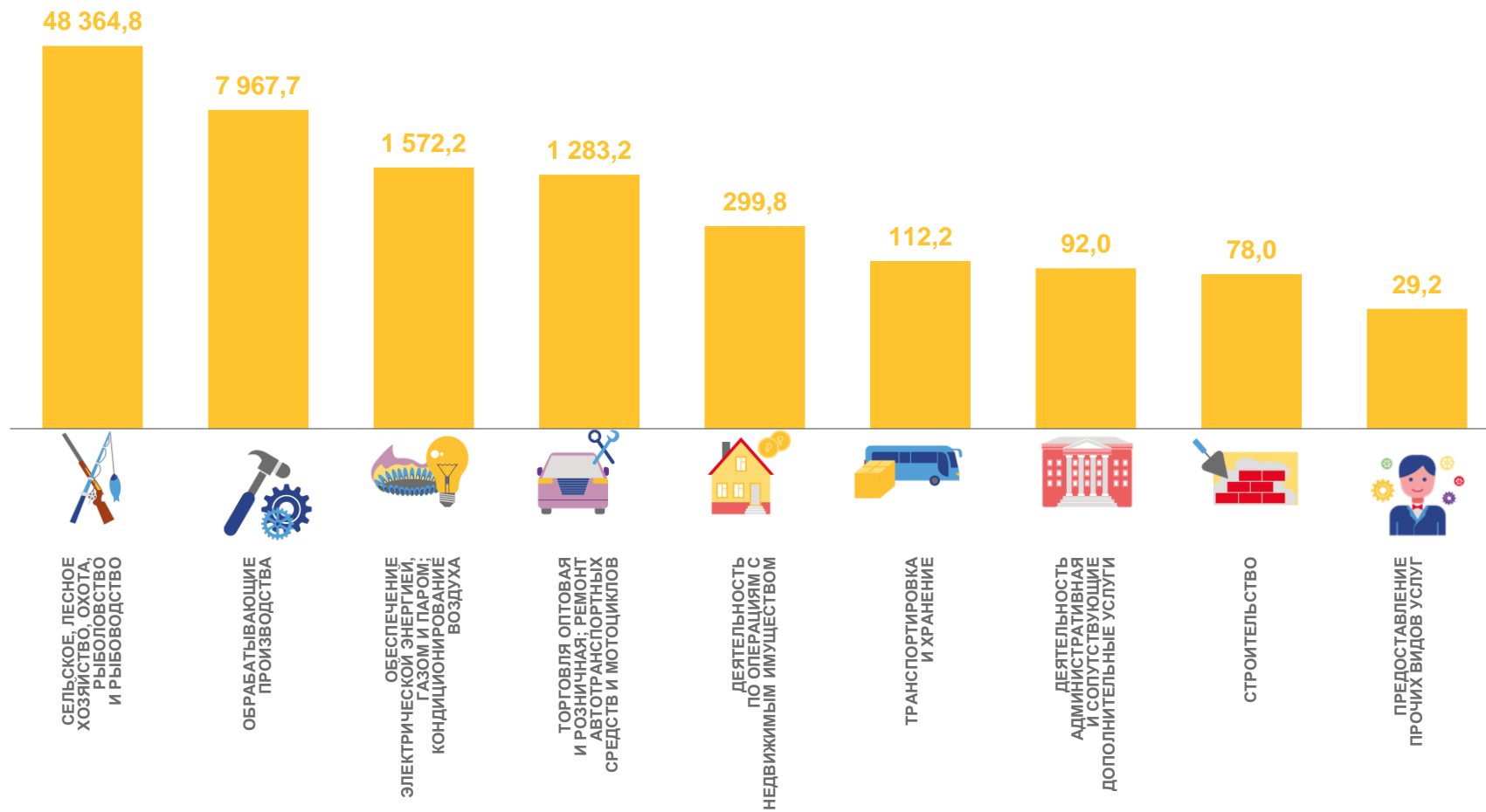


НАКОПЛЕНО ФИНАНСОВЫХ ВЛОЖЕНИЙ ПО ВИДАМ ЭКОНОМИЧЕСКОЙ ДЕЯТЕЛЬНОСТИ

НА КОНЕЦ ИЮНЯ 2023 ГОДА, МЛН РУБЛЕЙ

Накоплено финансовых вложений - всего

82 413,2



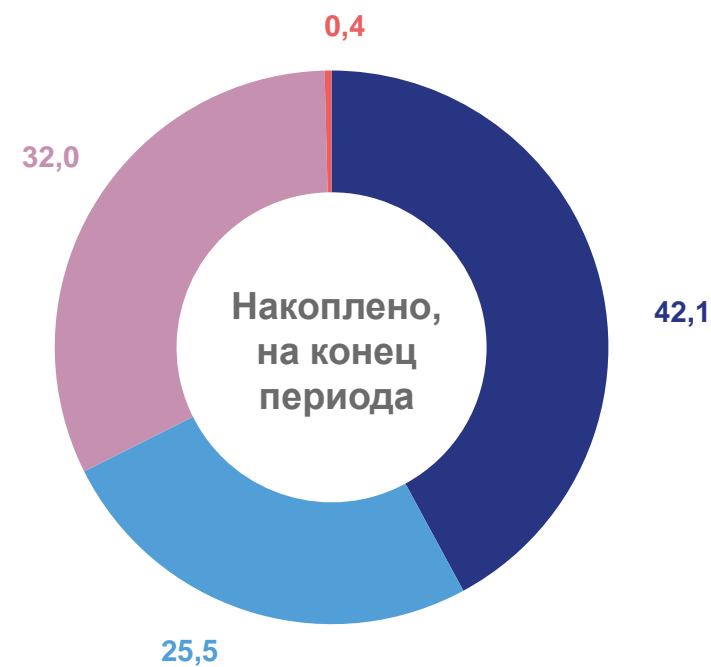


СТРУКТУРА ФИНАНСОВЫХ ВЛОЖЕНИЙ ПО ИХ ВИДАМ

ЯНВАРЬ-ИЮНЬ 2023 ГОДА, В ПРОЦЕНТАХ К ИТОГУ



- Банковские вклады
- Предоставленные займы
- Паи, акции и другие формы участия в капитале
- Прочие финансовые вложения*



* Долговые ценные бумаги, депозитные сертификаты и прочие финансовые вложения.



ДОХОД ОТ ФИНАНСОВЫХ ВЛОЖЕНИЙ ОРГАНИЗАЦИЙ ПО ВИДАМ ЭКОНОМИЧЕСКОЙ ДЕЯТЕЛЬНОСТИ

ЯНВАРЬ-ИЮНЬ 2023 ГОДА, МЛН РУБЛЕЙ

Доход от финансовых вложений

522,1

всего



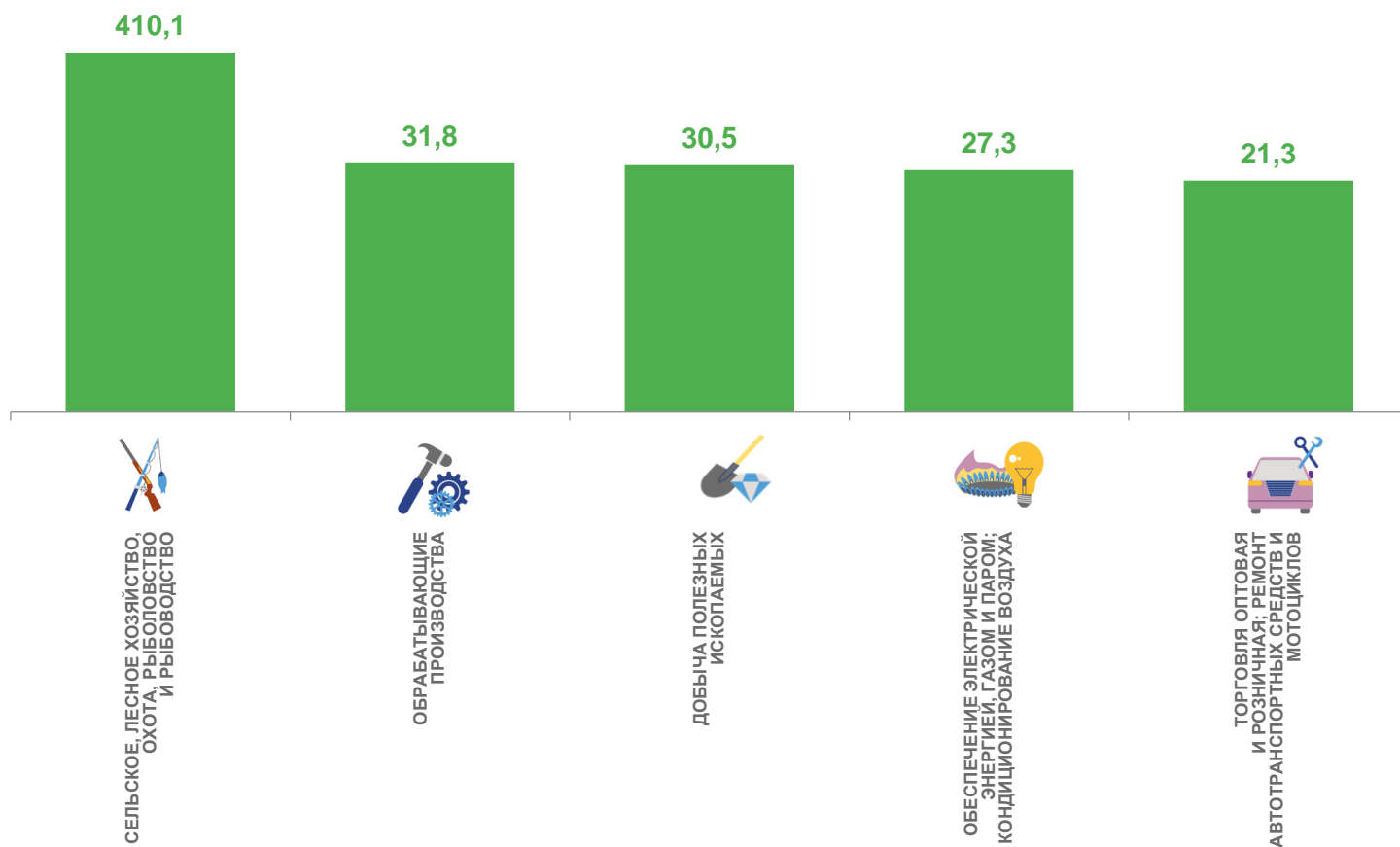
282,4

краткосрочные



239,7

долгосрочные





СТРУКТУРА ДОХОДА ОТ ФИНАНСОВЫХ ВЛОЖЕНИЙ ОРГАНИЗАЦИЙ

ЯНВАРЬ-ИЮНЬ 2023 ГОДА, В ПРОЦЕНТАХ К ИТОГУ

Долгосрочные предоставленные займы
в доходе от долгосрочных финансовых вложений

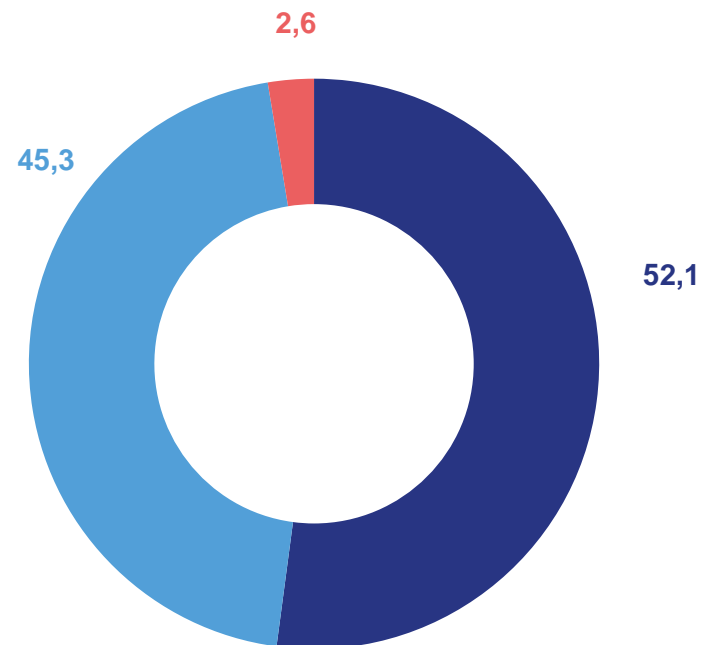


94,3%

Краткосрочные банковские вклады
в доходе от краткосрочных финансовых вложений



83,7%



- Банковские вклады
- Предоставленные займы
- Паи, акции и другие формы участия в капитале
- Прочие финансовые вложения



ДВИЖЕНИЕ ЗАЕМНЫХ СРЕДСТВ ОРГАНИЗАЦИЙ

ЯНВАРЬ-ИЮНЬ 2023 ГОДА, В ПРОЦЕНТАХ К ИТОГУ

Поступило заемных средств

63 022,9 млн рублей

Погашено заемных средств

56 479,6 млн рублей



- Кредиты банков
- Займы, полученные от других организаций

- Бюджетные кредиты
- Выпущенные долговые ценные бумаги





ЗАЕМНЫЕ СРЕДСТВА ОРГАНИЗАЦИЙ ПО ВИДАМ ЭКОНОМИЧЕСКОЙ ДЕЯТЕЛЬНОСТИ

ЯНВАРЬ-ИЮНЬ 2023 ГОДА, МЛН РУБЛЕЙ





НАКОПЛЕНО ЗАЕМНЫХ СРЕДСТВ ПО ВИДАМ ЭКОНОМИЧЕСКОЙ ДЕЯТЕЛЬНОСТИ

НА КОНЕЦ ИЮНЯ 2023 ГОДА, МЛН РУБЛЕЙ

Накоплено заемных средств

228 401,9

всего

140 510,4

накоплено кредитов в банке

86 410,1

накоплено займов, полученных
от других организаций

